




LINEお友だち登録のやり方


① LINE起動、お友だち押下



③ リンク開く



④ 許可する




② QRコード



⑤ 友だち追加




⑥ 許可する



⑦ 友だち追加



⑧ 開く



↓ 過去に友だち追加をされている場合 ↓

⑤ 戻る



⑦ 戻る



登録完了!



◀ この画面が表示された場合

④ LINEアプリでログイン(長押し)

⑤ LINEで開く

※らくらくフォンは機種により
メールアドレス・パスワードの入力が必要な
場合や、活用ができない場合がございます。